

사업관리시스템 사용자안내서

2022. 11



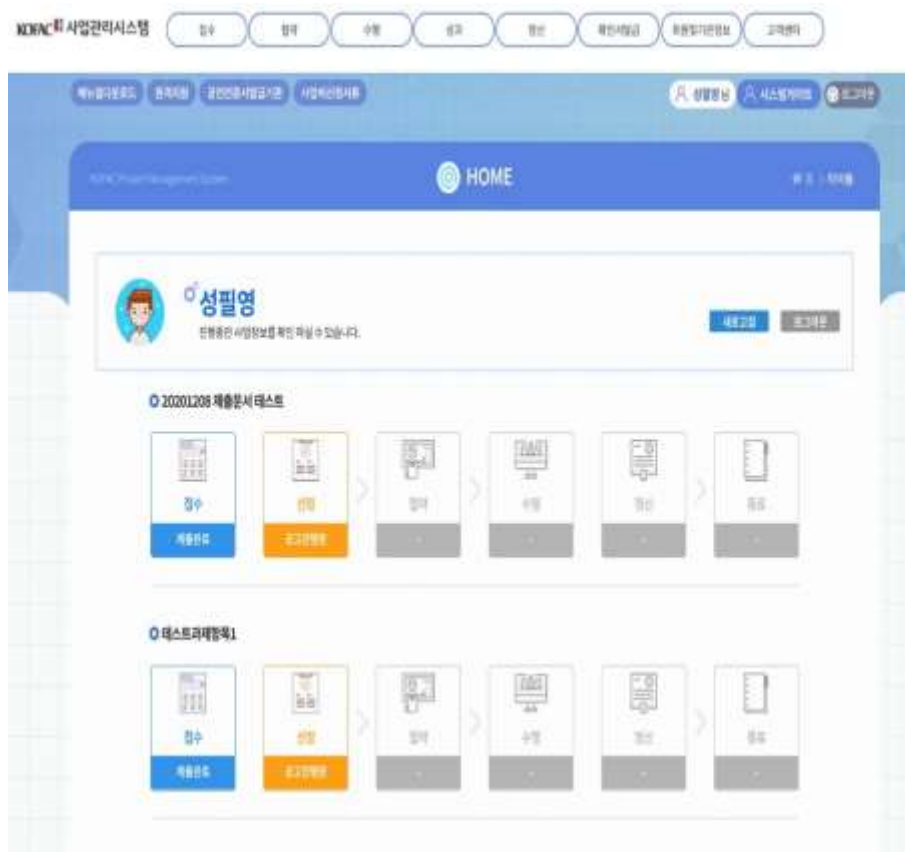
사업관리시스템 과제접수 절차



01 회원가입	사업관리시스템 (pms.kofac.re.kr) 접속 후 [과제신청바로가기] → 재단 통합회원가입
02 로그인	재단통합회원 아이디/비밀번호를 사용하여 사업관리시스템 로그인
03 회원정보추가입력	사업관리(접수, 협약 등)를 위한 회원추가정보 등록 (최초 접속시)
04 신청수행사업선택	공고중인 수행사업목록에서 신청하고 싶은 사업 선택
05 사업계획서작성	기본정보, 개요및목표, 참여기관, 참여인력, 사업비, 제출문서의 과제 정보 입력
06 제출완료	제출완료 및 접수증출력을 통해 과제신청 완료

사업계획서 접수

- 사업계획서 접수
 - 사업계획서신청
 - 화면명 : 접수 > 사업계획서접수
 - 화면개요
 - 진행중인 사업정보 확인 및 사업계획서 접수를 하는 화면입니다.
 - 화면구성



접수번호	과제명	수행기간		과제책임자	제출상태	작성(조회)	최소/최대	접수종
		기분	과제산정					
20209770331	테스트과제등록1	시스템게이트	승인완료	신동영	제출완료	조회	최소	출력
20201096032	20201208 제출분서 테스트	시스템게이트	승인완료	신동영	제출완료	조회	최소	출력

기관명	대표자	직책	회원번호	관리자	사무실전화
시스템게이트	홍길동	인사팀장	2020-12-07	신동영	051-888-8888

공고번호	공고명	접수기간	상태	신청
2020-PJ46	[제공고] 과학기술인재연계지원센터 성과분석을 통한 발전형인재 육우 연구	2020-12-07 10:00 - 2020-12-30 18:00	접수중	수행사업선택
2020-143	[제공고] 강원도 「새마을교육공동체교육역량 강화사업」 지역_연구 공모	2020-11-27 10:00 - 2020-12-31 18:00	접수중	수행사업선택
2020-029	공고 테스트입니다.	2020-06-30 10:00 - 2020-12-31 18:00	접수중	수행사업선택

사업번호	수행사업명	접수기간	최대신청시간	접수
테스트사업	수행사업 테스트입니다.	2020-06-30 10:00 - 2020-12-31 18:00	22:58:44(22:58)	신청
테스트사업	수행사업 테스트 2입니다.	2020-11-25 10:00 - 2020-12-31 17:00	22:55:44(22:55)	신청
테스트사업	수행사업 테스트 3입니다.	2020-11-26 10:00 - 2020-12-31 17:00	22:55:44(22:55)	신청

- 기능설명
 - 접수중인 수행사업을 선택하고 신청할 사업의 신청 버튼을 클릭해 접수를 시작합니다.

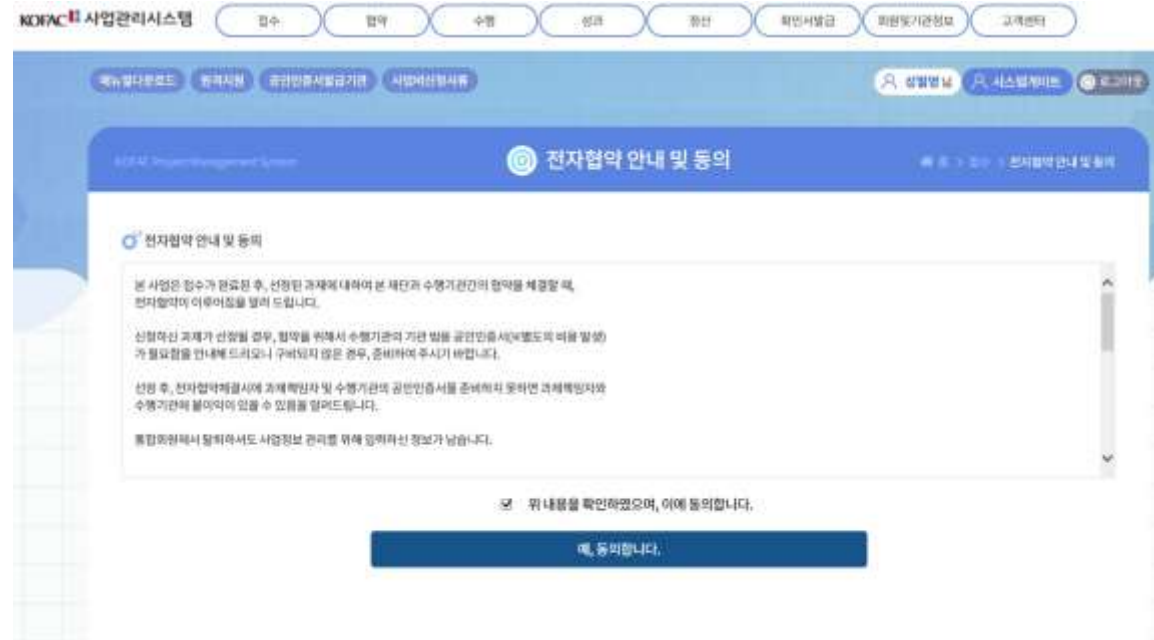
사업계획서 신청

- 사업계획서 신청

- 화면명 : 접수 > 사업계획서접수 > 전자협약 안내 및 동의

- 화면개요

- 전자협약에 대해 안내하고 정보 입력 동의를 받습니다.



- 기능설명

- 내용 동의 체크 후 [예, 동의합니다.] 버튼을 클릭해 접수를 진행합니다.

사업계획서 신청

- 사업계획서 신청
 - 화면명 : 사업계획서 신청 > 기본정보
 - 화면개요
 - 과제/사업 실무자에 대한 기본정보를 입력합니다.
 - 화면구성
- 기능설명
 - 과제 및 사업 필수 입력사항을 입력합니다.
 - 실무자 정보를 입력합니다.
 - 저장 버튼을 클릭하여 다음 입력 항목으로 이동합니다.

KORIC Project Management System

사업계획서 신청

홈 > 사업계획서 신청 > 기본정보

사업계획서 접수

기본정보

※ 변경 후, 무조건 상단의 [저장] 버튼을 클릭하여 반드시 저장하십시오.

저장

취소

과제 기본정보

접수번호 : 20209776358

사업명 : 수행사업 테스트입니다. 사업분류 : 테스트사업

지역 : 서울특별시 과제 수행기간 : 2020-12-09 ~ 2020-12-09

과제분야 : 테스트

현글 과제명 : 테스트과제명1

영문 과제명 : EnglishSubject

사업요약 : (205자 내외)

사업비 : 자기부담금, 해당지원금, 총액

사업비 : 1200000, 1200000

실무자

성명 : 사업관리시스템 전화번호 : 010-4167-2710

사업계획서 신청

※승인요청 항목이 없을 시 승인이 불필요한 사업입니다.

- 사업계획서 신청
 - 화면명 : 사업계획서 신청 > 승인요청
 - 화면개요
 - 수행기관에 과제신청 승인요청
 - 화면구성

사업계획서 신청

사업계획서 접수

과제책임자 확인

기관정보 확인

수행기관	법인등록번호	대표자	소재	책임요청	연인자	연차자	기관정보현황	기관정보확인여부
시은행채지트	총무부			승인요청	상월명	051-45588-8889	2023.12.07	확인

과제신청승인요청

- 기능설명
 - 위 내용 확인 동의 체크를 하고 [과제신청승인요청] 버튼을 통해 수행기관에 승인요청을 합니다.

사업계획서 신청

- 사업계획서 신청
 - 화면명 : 사업계획서 신청 > 개요 및 목표
 - 화면개요
 - 사업에 대한 개요와 목표를 작성
 - 화면구성

- 기능설명
 - 사업개요, 사업내용, 기대성과를 작성한 후 저장 후 다음 항목으로 이동합니다.

사업계획서 신청

- 사업계획서 신청
 - 화면명 : 사업계획서 신청 > 정량목표
 - 화면개요
 - 작성할 항목에 따른 목표값을 작성합니다.
 - 화면구성

KOFAC Project Management System
사업계획서 신청 > 정량목표

사업계획서 접수
저장 목록

기본정보
승인요청
개요및목표
정량목표
참여기관
참여인력
예산산출물
과학교실활동
사업비
사업비계좌번호
제출문서
제출완료

※ 변경 후, 우측 상단의 [저장] 버튼을 클릭하여 반드시 저장하십시오.
새로고침

정량목표
+ -

선택	순번	정량목표	기타목표	정량목표값	설명
<input type="checkbox"/>	1	개최회수		20	설명란입니다.
<input type="checkbox"/>	2	<div style="border: 1px solid black; padding: 2px; width: fit-content;"> 선택 개최회수 워크샵회수 총참여학생수 총수업시수 사사과정프로젝트수 학급수 기타 </div>			

- 기능설명
 - 작성할 "정량목표"를 선택한 후 "기타목표", "정량목표값", "설명"을 입력한 후 저장

사업계획서 신청

- 사업계획서 신청

- 화면명 : 사업계획서 신청 > 참여기관
- 화면개요
 - 수행 및 참여할 기관을 입력하는 항목
- 화면구성

사업계획서 접수 [저장] [목록]

기본정보 승인도움 개요및제표 정관목록 **참여기관** 참여인력 예산신청서 과목교상행동 서명서 사업비계좌번호 계층분서 제출정보

※ 변경 후, 무조건 상단의 [저장] 버튼을 클릭하여 반드시 저장하십시오. [정보고침]

참여기관 [추가] [삭제]

선택	순번	참여역할	기관명	기관유형	대표자	사업자번호	고유번호
<input type="radio"/>	1	수행기관	시스템게이트	중소기업	홍길동	123-12-12345	
<input checked="" type="radio"/>	2	참여기관	한국지학장재단	중장부기관		120-82-00464	

기관정보

참여역할구분 * 참여기관 기관명 * 한국지학장재단 홈페이지 https://pms.kofac.re.kr/

기관구분 * 중장부기관 설립일자 2006-06-14

사업자등록번호 120-82-00464 고유번호

사업수행여부 민간부담금부담여부

실무책임자정보

성명 * 테스트기관 전화번호 * 010-4877-3562

팩스번호 이메일 * kofac@pms.re.kr

수행[참여]기관역장

성명 테스트기관 생년월일(6자리) 679913

전화번호 휴대전화번호 010-2788-5282 ✕

- 기능설명

- 수행기관의 정보를 입력합니다.
- 참여기관을 추가하고 참여기관의 정보를 입력 할 수 있습니다.
- [저장] 버튼을 클릭하여 정보를 저장합니다.

사업계획서 신청

- 사업계획서 신청

- 화면명 : 사업계획서 신청 > 참여인력
- 화면개요
 - 참여인력에 대한 정보를 작성합니다.
- 화면구성

사업계획서 접수

기초정보 | 승인요청 | 개요및목표 | 발령자료 | 참여기간 | **참여인력** | 핵심산출물 | 과학요청사항 | 사업비 | 사업비계좌번호 | 제출문서 | 최종완료

※ 변경 후, 무속 상단의 [저장] 버튼을 클릭하여 반드시 저장하십시오.

참여인력

※대학(원)생인 경우, 최종학력 정보는 현재 재학중인 정보로 입력하여 주시기 바랍니다.

선택	순번	참여구분	성명	직위	최종학교	전공	연구담당분야	참여기간	참여율(%)
<input type="radio"/>	1	과제책임자	신필영	직위	단국대학교(서울)	컴퓨터공학	연구담당분야	20201209 ~ 20201209	24
<input type="radio"/>	2	과제수행자	태스트기관		건국대학교(서울)	기계공학		20201201 ~ 20201208	56
<input checked="" type="radio"/>	3	과제참여자	태스트기관		경희대학교(서울)	컴퓨터공학			

동수입력 | 선택입력

성명 * 태스트기관 | 생년월일 * 901210 | 여자 | 참여구분 * (선택) 과제책임자, 과제수행자, 과제참여자 | 외국인여부

직업 * 기관,협회 | 휴대전화 * 010-6234-5675 | 이메일 * kofac@pms.re.kr

소속기관 * 전국과학자의 | 신규채용여부

최종학력 * 경희대학교(A) | 최종학력 전공 * 컴퓨터공학

과제참여기간 * 20201203 ~ 20201207 | 내외부 입력 구분 * 내부

- 기능설명

- “과제책임자”, “과제수행자”, “과제참여자” 중 해당하는 필수정보를 입력 합니다.
- 해당하는 선택입력 사항을 입력합니다.
- [저장] 버튼을 클릭하여 저장 후 다음 항목으로 이동합니다.

사업계획서 신청

- 사업계획서 신청
 - 화면명 : 사업계획서 신청 > 예상산출물
 - 화면개요
 - 예상되는 항목의 산출물 정보를 입력합니다
 - 화면구성

KOFAC Project Management System
사업계획서 신청
홈 > 사업계획서 신청 > 예상산출물

사업계획서 접수 저장 목록

기본정보 승인요청 개요및목표 정량목표 참여기관 참여인력 예상산출물 과학교실활동 사업비 사업비계좌번호 제출문서 제출완료

※ 변경 후, 우측 상단의 [저장] 버튼을 클릭하여 반드시 저장하십시오.

새로고침

예상산출물 + -

선택	순번	산출물종류	산출물명	설명
<input type="checkbox"/>	1	논문 ▼	<input style="width: 80%;" type="text" value="산출물명"/>	<input style="width: 80%;" type="text" value="설명란"/>
<input type="checkbox"/>	2	선택 논문 학회지 보고서 사진자료집	<input style="width: 80%;" type="text"/>	<input style="width: 80%;" type="text"/>

- 기능설명
 - 해당하는 "산출물종류" 탭을 선택하여 "산출물명", "설명"을 입력합니다.

사업계획서 신청

- 사업계획서 신청
 - 화면명 : 사업계획서 신청 > 과학교실활동
 - 화면개요
 - 해당 활동 선택 후 정보 입력
 - 화면구성

KOFAC Project Management System
사업계획서 신청
홈 > 사업계획서 신청 > 과학교실활동

사업계획서 접수 저장 목록

기본정보	승인요청	개요및목표	정량목표	참여기관	참여인력	예산산출물	과학교실활동	사업비	사업비계좌번호	제출문서	제출완료
------	------	-------	------	------	------	-------	--------	-----	---------	------	------

※ 변경 후, 우측 상단의 [저장] 버튼을 클릭하여 반드시 저장하십시오.

새로고침

과학교실활동 + -

선택	구분	기타구분		운영장소		운영횟수(회)	수업규모 (참가인원,명)
		프로그램명	주요내용	장소	연락처		
<input type="checkbox"/>	창의과학교실	프로그램명	주요내용	장소	01054817235	3	10
<input type="checkbox"/>	열린과학교실	프로그램명	주요내용	장소	01067842332	7	34
<input type="checkbox"/>	<div style="border: 1px solid black; padding: 2px;"> 선택 창의과학교실 열린과학교실 기타 </div>						

- 기능설명
 - “구분” 선택 후 해당하는 내용의 정보를 입력

사업계획서 신청

- 사업계획서 신청
 - 화면명 : 사업계획서 신청 > 사업비
 - 화면개요
 - 신청 중인 과제의 사업비를 작성
 - 화면구성

KORAC Project Management System

사업계획서 신청

사업계획서 접수

작성완료 승인요청 예산상정액도 변경요청 변경지급금 변경예산액 예산상승률 실적교상요청 **사업비** 사업비세탁신청서 제출문서 제출완료

보 변경 후, 우측 상단의 [재입] 버튼을 클릭하여 반드시 저장하십시오.

사업비

* 부가가치세 비례비율은 사업의 사업비 합계는 세무공과금 부가세율을 포함하여 입력해주시기 바랍니다.

비목	재단지원금		합계		비고
	금액(원)	구성비율(%)	금액(원)	구성비율(%)	
직접비(간접비)	730000	60.83	730000	60.83	
- 내부지원금비	600000	50.00	600000	50.00	
- 내부지원금(비지급)	270000	0	270000	0	
- 외부지원금비	0	0.00	0	0.00	미지급 항목은 합계에서 제외
- 외부지원금(비지급)	0	0	0	0	
- 학생지원금비	130000	10.83	130000	10.83	
직접비(사업)	430000	35.83	430000	35.83	
- 사업(연구)일반재료비	150000	12.50	150000	12.50	
- 사업(연구)활동비	80000	6.67	80000	6.67	
- 사업(연구)수당	200000	16.67	200000	16.67	
- 사업(연구)주간비	0	0.00	0	0.00	
간접비	40000	3.33	40000	3.33	
- 기관공동지원비	40000	3.33	40000	3.33	
위탁사업비	0	0.00	0	0.00	
- 위탁사업비	0	0.00	0	0.00	
합계	1200000	100	1200000	100	

- 기능설명
 - 해당 과제의 사업비를 항목에 맞게 작성합니다.
 - 각 항목별 사업비가 (미지급) 항목을 제외하고 합산되어 합계에 나옵니다.

사업계획서 신청

- 사업계획서 신청
 - 화면명 : 사업계획서 신청 > 사업비 계좌번호
 - 화면개요
 - 사업비를 지급 받을 계좌번호를 등록
 - 화면구성

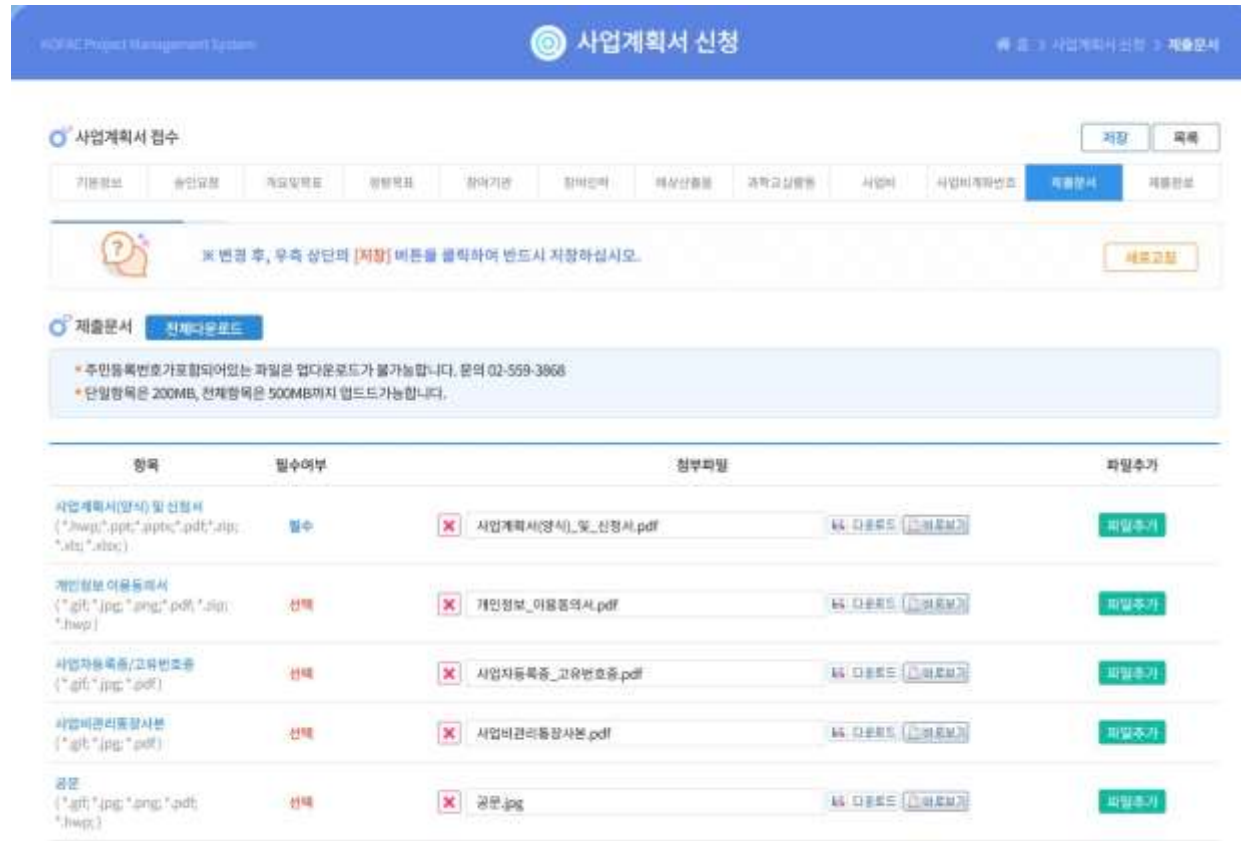
The screenshot shows the '사업계획서 신청' (Business Plan Application) page in the KOFAC Project Management System. The page title is '사업계획서 신청' and the breadcrumb trail is '홈 > 사업계획서 신청 > 사업비계좌번호'. The main content area is titled '사업계획서 접수' (Business Plan Submission) and includes a navigation menu with tabs: '기본정보', '승인요청', '개요및목표', '청량목표', '참여기관', '참여인력', '예산산출물', '과학교실활동', '사업비', '사업비계좌번호' (selected), '제출문서', and '제출완료'. Below the menu, there is a warning message: '※ 변경 후, 우측 상단의 [저장] 버튼을 클릭하여 반드시 저장하십시오.' (After change, click the [Save] button on the right side to save). A '새로고침' (Refresh) button is also present. The '사업비 계좌번호' (Business Expense Account Number) section contains the following fields: '거래은행명' (Bank Name) with a dropdown menu showing '국민은행' (Korea National Bank), '지점' (Branch) with a dropdown menu showing '영등포지점' (Yeongdeungpo Branch), '계좌번호' (Account Number) with the value '406602-07-173650', and '예금주명' (Account Holder Name) with the value '테스트기관' (Test Institution). A note at the bottom states: '※ 사업비를 지급 받으실 계좌정보를 등록하여 주시기 바랍니다.' (Please register the account information for receiving business expenses).

- 기능설명
 - 사업비를 지급 받을 계좌번호 및 성명을 등록합니다.

사업계획서 신청

- 사업계획서 신청

- 화면명 : 사업계획서 신청 > 제출문서
- 화면개요
 - 사업계획서 신청을 위한 문서를 제출
- 화면구성



- 기능설명

- "항목" 양식에 맞는 제출서류를 첨부합니다.
- 다운로드/바로가기를 통해 문서 확인이 가능합니다.

과제 신청 승인

- 과제 신청 승인
 - 화면명 : 접수 > 과제신청 승인
 - 화면개요
 - 과제 신청에 대한 정보, 신청 & 승인
 - 화면구성

KOFAC 사업관리시스템

접수 | 협약 | 수정 | 신청 | 통산 | 확인서발급 | 회원및기관정보 | 고객센터

계정관리 | 승인인용서발급기준 | 사업비신청서 | 알림 | 시스템메이브 | 로그아웃

KOFAC Project Management System

과제신청승인

과제신청승인 검색

사업연도: 2020 | 과제책임자: | 승인상태: [전체] | 검색

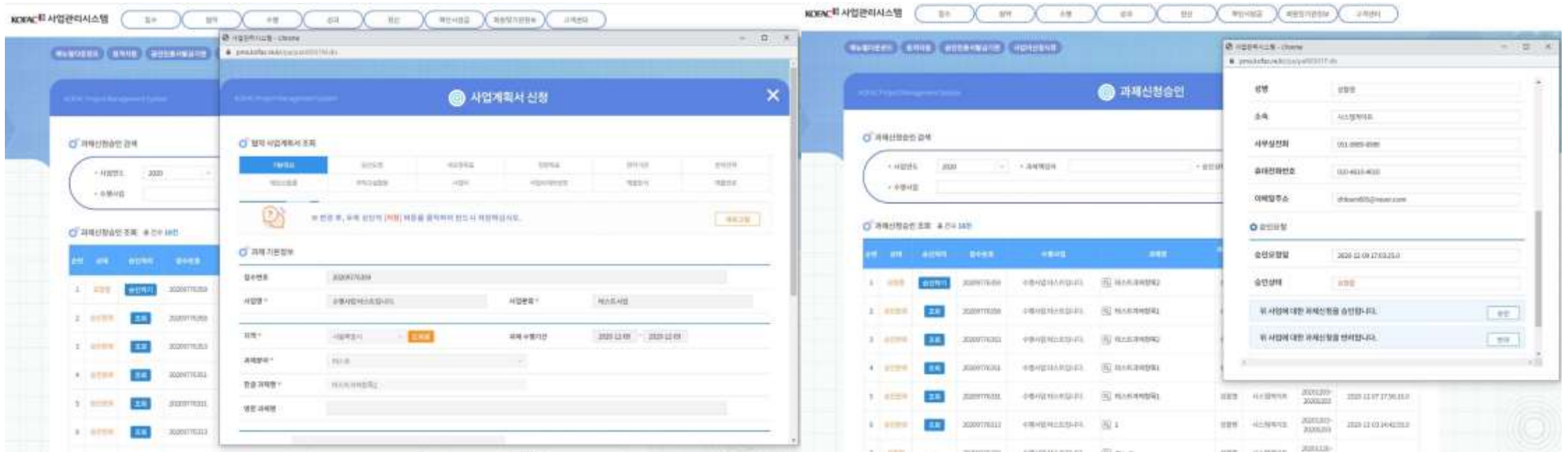
수행사업:

과제신청승인 조회 | 총 건수 18건

순번	상태	승인처	접수번호	수행사업	과제명	과제책임자	수행기관	과제수행기간	승인요청일시
1	승인중	승인하기	20209776358	수행사업 테스트입니다.	테스트과제항목2	성필영	시스템메이브	20201209-20201209	2020-12-09 17:03:25.0
2	승인완료	조회	20209776358	수행사업 테스트입니다.	테스트과제항목1	성필영	시스템메이브	20201209-20201209	2020-12-09 14:26:07.0
3	승인완료	조회	20209776353	수행사업 테스트입니다.	테스트과제항목2	성필영	시스템메이브	20201208-20201208	2020-12-08 10:51:59.0
4	승인완료	조회	20209776351	수행사업 테스트입니다.	테스트과제항목1	성필영	시스템메이브	20201208-20201208	2020-12-08 09:06:35.0
5	승인완료	조회	20209776351	수행사업 테스트입니다.	테스트과제항목1	성필영	시스템메이브	20201201-20201203	2020-12-07 17:56:16.0

과제 신청 승인

- 과제 신청 승인
 - 화면명 : 접수 > 과제신청 승인
 - 화면개요
 - 과제 신청에 대한 정보, 신청 & 승인
 - 화면구성



- 기능설명
 - [과제명] 항목 클릭 시 사업계획서 신청 내용 확인 가능
 - [승인처리] 항목 클릭 시 "사업정보", "과제정보", "과제책임자" 확인 후 승인 또는 반려 처리