

통합회원전환 유형소개 및 방법 안내

신규 도입 된 통합회원전환 기능에 대한 안내입니다.

【문의처】 JAMS개발팀 TEL 042)869-7844, 7845

통합회원가입 유형 목록

< 통합회원 신규 가입 프로세스 >

- A유형 : 통합회원 (최초)신규 가입 3
- B유형 : 통합ID 있음. 타학회에서 (중복)신규 가입 6
- C유형 : 통합ID 있음. 접속한 학회 미가입자 10

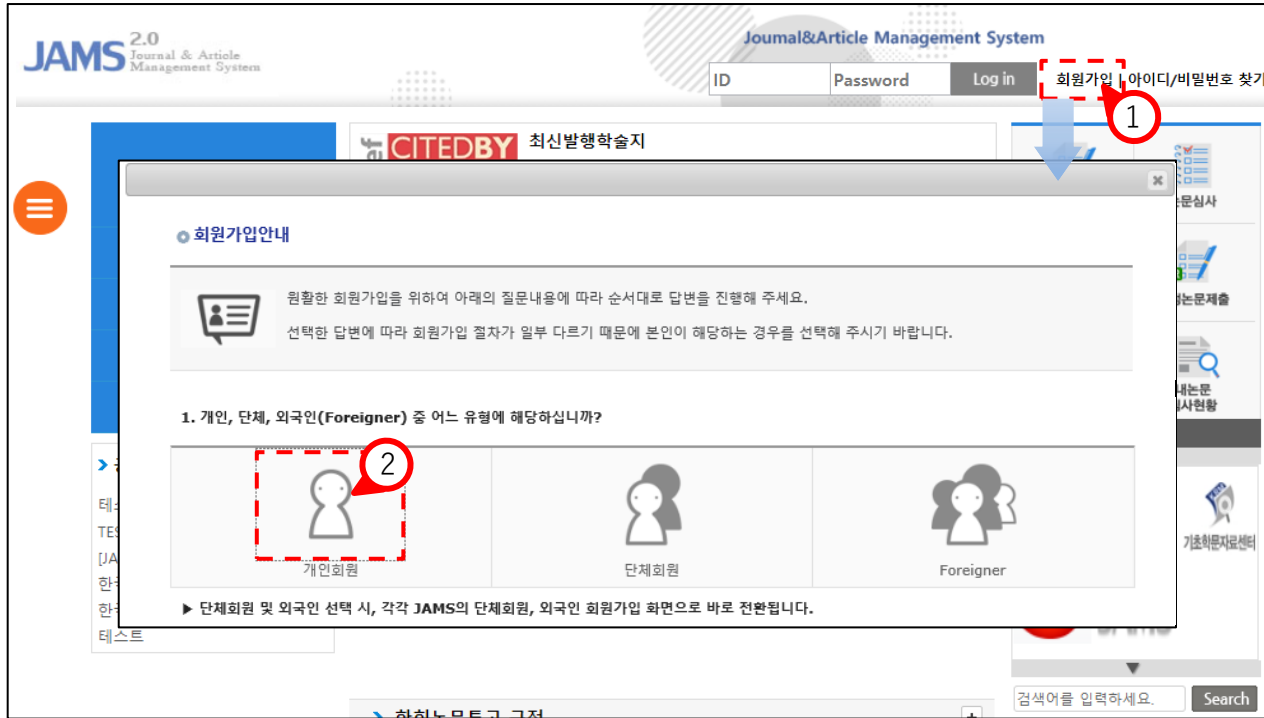
< 기존회원 통합회원전환 프로세스 >

- D유형 : 통합ID 없음. 접속한 학회의 회원인 경우 14
- E, F유형 : 통합ID 있음. 접속한 학회의 회원이나, 통합회원으로는 미전환 18

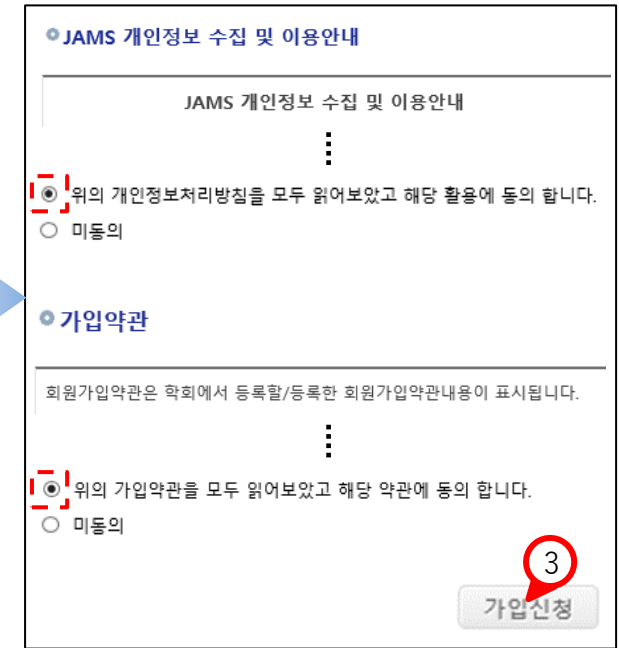
메뉴 위치 : (공통)JAMS 홈페이지 메인화면

유형별 설명
 JAMS 시스템 학회에 가입한 이력이 없는 연구자가 최초로 JAMS 통합회원가입을 진행하는 경우입니다.

< 화면 : A학회 신규 회원가입 >



< 화면 : 개인정보 수집 및 가입약관 동의 >



개인) 통합회원가입안내
 *.jams.or.kr 형식으로 된 URL 주소로 된 각 학회 JAMS 시스템으로 접속합니다.
 우측 상단에 [회원가입] 버튼을 누르면 개인, 단체, 외국인 유형을 선택할 수 있습니다.
 (단체회원은 통합회원 대상에서 제외됩니다.)

개인회원을 누르고 다음화면으로 전환되면,
 [JAMS 개인정보 수집 및 이용약관]와
 [가입약관]에 동의 처리를 진행합니다.
 * 가입약관은 가입양식설정에서 등록가능합니다.

메뉴 위치 : (공통)학회>회원가입신청

< 화면 : JAMS 통합계정 공통정보 입력 >

회원가입신청

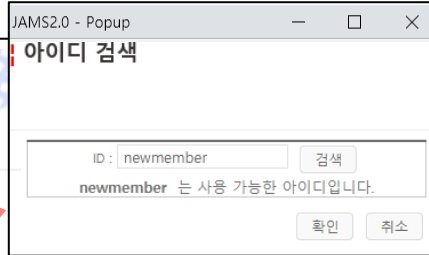
JAMS 통합계정 공통정보

아이디 *	newmember	아이디중복 확인
비밀번호 *	비밀번호는 9~12자의 영문, 숫자, 특수문자 조합으로 해주십시오.
비밀번호확인 *	
성명 *	한글 김신규	
	영문 이름 new 영문 성 kim	
생년월일 *	2020-06-17	
성별 *	<input checked="" type="radio"/> 남성 <input type="radio"/> 여성	
이메일 *	atype_new @ gmail.com	이메일중복확인
	gmail.com	

* 표시된 항목은 필수입력 사항입니다.

통합회원 식별정보 검사

다음



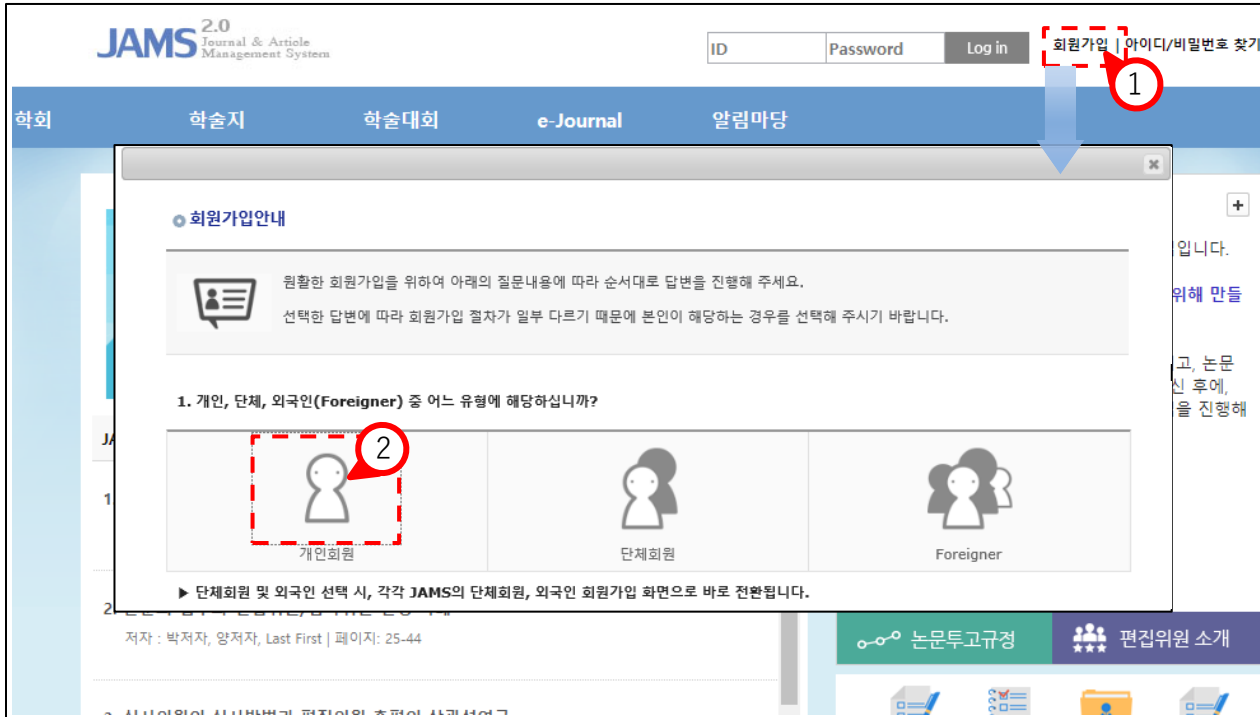
[통합회원계정+전체JAMS학회]를 대상으로 중복검사를 진행합니다. 동일인 또는 다른 사람이 입력한 아이디가 이미 사용되고 있는 경우 사용 불가능한 아이디로 표시되며, 다른 아이디를 입력하여 중복검사를 통과해야 회원가입을 정상적으로 진행하실 수 있습니다.

[통합회원+가입하려는 학회]의 회원정보 중, 입력한 이메일의 중복여부와 함께 통합회원 식별정보(성명, 생년월일, 성별, 이메일)를 토대로 통합회원계정이 있는지 중복검사를 실행합니다..

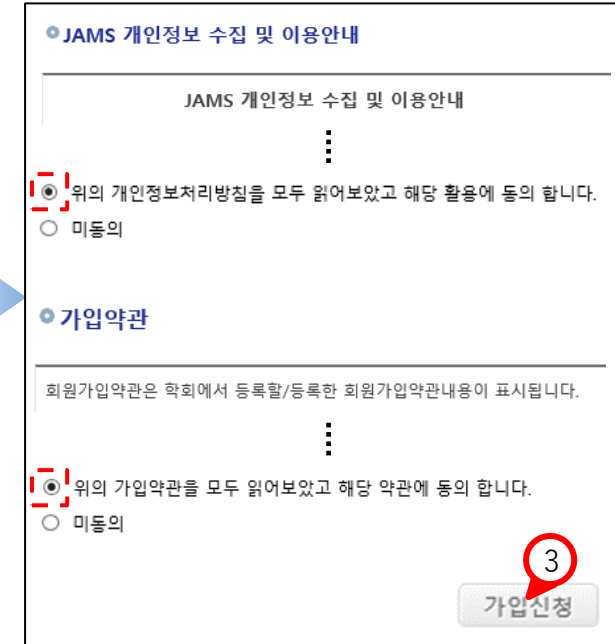
메뉴 위치 : (공통)JAMS 홈페이지 메인화면

유형 설명
 통합회원계정이 있는 상태에서 다른 학회에서 [회원가입]을 눌러서 중복으로 통합회원가입을 신규로 진행하는 경우입니다.

< 화면 : B학회 신규 회원가입 >



< 화면 : 개인정보 수집 및 가입약관 동의 >



개인) 통합회원가입안내
 * .jams.or.kr 형식으로 된 URL 주소로 된 각 학회 JAMS 시스템으로 접속합니다.
 우측 상단에 [회원가입] 버튼을 누르면 개인, 단체, 외국인 유형을 선택할 수 있습니다.
 (단체회원은 통합회원 대상에서 제외됩니다.)

개인회원을 누르고 다음화면으로 전환되면,
 [JAMS 개인정보 수집 및 이용약관]과
 [가입약관]에 동의 처리를 진행합니다.
 * 가입약관은 가입양식설정에서 등록가능합니다.

메뉴 위치 : (공통)학회>회원이가입신청

< 화면 : 통합회원계정정보 (A학회) >

개인정보

아이디 *	newmember	통합회원 아이디	newmember
성명(한글) *	김신규	성명(한자)	
성명(영문) *	영문 이름 new	영문 성	kim
생년월일 *	2020-06-17	성별 *	<input checked="" type="radio"/> 남성 <input type="radio"/> 여성
이메일 *	atype_new @ gmail.com	-- 직접입력 --	이메일중복확인

< 화면 : A학회와 동일 정보입력 (B학회) >

JAMS 통합계정 공통정보

4 * 표시된 항목은 필수입력 사항입니다.

아이디 *	newmember1	아이디중복 확인
비밀번호 *	비밀번호는 9~12자의 영문, 숫자, 특수문자 조합으로 해주세요.
비밀번호확인 *	
성명 *	한글 김신규 영문 이름 new 영문 성 kim	
생년월일 *	2020-06-17	
성별 *	<input checked="" type="radio"/> 남성 <input type="radio"/> 여성	
이메일 *	atype_new @ gmail.com -- 직접입력 --	이메일중복확인

5

6 다음

통합회원 식별정보 검사

통합 계정 선택 ==계정 선택==
==계정 선택==
newmember

유의 사항

Q. 왜 <사용 불가능한 아이디>로 나오나요?
아이디중복 확인은 전체 JAMS 학회의 모든 회원을 대상으로 중복 여부를 검색합니다. 이미 다른 학회에서 사용하고 있는 아이디 및 **로그인 시 사용하고 있는 (통합계정아이디)**를 입력하시는 경우 중복된 아이디로 사용이 불가능합니다.

JAMS 통합계정 공통정보에서 입력하시는 아이디는 학회 로그인용 아이디가 아닌 학회의 회원별 정보 검색용 아이디입니다. 그러므로 입력한 아이디를 회원이 기억하실 필요는 없습니다.

[참고]

학회추가 가입 후 학회 로그인은 기존과 동일하게 현재 사용하고있는 **통합회계정의 아이디와 비밀번호**를 그대로 사용하시면 됩니다.)

JAMS 내에서 [통합계정+가입하려는 학회]의 회원정보 중, 입력한 이메일의 중복여부를 검사합니다.

검사 후, **통합회원 식별정보**(성명, 생년월일, 성별, 이메일)가 일치하는 회원이 있는지 통합회원 중복검사를 실행합니다. 일치하는 계정이 있는 경우, **통합 계정을 선택하는 화면**이 제공되며, 계정을 선택해야 [다음]으로 넘어갈 수 있습니다.

메뉴 위치 : (공통)학회>회원가입신청

< 화면 : B유형으로 연결 된 경우 >

회원가입신청

[홈](#) / [학회>회원가입신청](#) [HELP](#)

문화학 만남 독일현대

간행물 구독 신청 [구독료]

Studies in English Education

비고 [150자 이내 입력이 가능함]

웹 페이지 메시지

회원 정보가 등록되었습니다.

등록

확인결과 귀하는 이미 통합회원 계정을 가지고 있습니다.

통합회원 아이디가 있는 이용자는 통합회원 계정으로만 시스템 이용 및 학회 가입이 가능합니다.

통합아이디: **newmember** 이름: 김신규 이메일: atype_new@gmail.com

아이디를 제외한 다른 모든 정보는 오늘 학회 가입 시 입력된 내용을 기준으로 일괄 갱신됩니다.

입력된 내용 중 추가적으로 수정이 필요한 사항을 확인하시고 하단의 [등록] 버튼을 누르시면 학회 가입신청이 완료됩니다.

가입신청 후에는 학회의 규정에 따라 추가적인 승인절차 후 이용이 가능할 수 있습니다.

1

학회가입 추가 입력정보

소속기관 *	소속기관		
소속기관소재지 *	수도권	▼	
직위			
전화번호 *	-- 선택 --	▼	
휴대폰	010	▼	0000 0000
주소 *	우편번호찾기		
(우편물, 자료 발송 등 수령 가능 주소)			
사용언어 *	한국어	▼	
계좌정보 (심사로 등 입금용)	은행명	계좌번호	예금주명

2

1 입력 된 정보와 일치하는 통합회원계정을 찾아 연결합니다.
통합아이디, 이름, 이메일 정보가 맞는지 여부를 확인해주세요.
* 본인의 계정 정보와 일치하지 않는다면 가입을 멈추신 후,
반드시 JAMS 개발팀으로 문의주시기 바랍니다.

2 학회가입 추가 입력정보는 가장 최근에 가입했거나 수정했을 때 입력한 정보로 기본 입력되어 제공됩니다.
여기에서 정보를 추가/수정하는 경우 통합한 다른 학회 계정에도 동일하게 반영되어 수정됩니다.
* 전공분야 및 기타 정보는 각 학회마다 다르게 설정됩니다.

5

메뉴 위치 : (관리자)학회 > 회원관리 > 회원정보관리 > 회원정보관리
 (일반회원) 학회 > My Page > 회원정보관리

< 화면 : 회원가입완료 후, 개인회원정보 >

회원정보

회원구분	정회원	회원상태	정상
------	-----	------	----

개인정보

아이디 *	newmember1	통합회원 아이디	newmember
성명(한글) *	김신규	성명(한자)	
성명(영문) *	영문 이름 new	영문 성 kim	
생년월일 *	2020-06-17	성별 *	<input checked="" type="radio"/> 남성 <input type="radio"/> 여성
이메일 *	atype_new @ gmail.com	-- 직업입력 --	이메일중복확인
전화번호	042 000 0000	휴대폰 *	010 0000 0000
주소 (우편물, 자료 발송 등 수령 가능 주소)	우편번호찾기		
주소 구분	<input type="radio"/> 자택 <input type="radio"/> 직장	사용언어 *	한국어

현재 가입한 학회에 등록되는
고유계정정보 입니다.
(이 아이디로는 로그인
불가능합니다.)

통합회원계정 아이디로써,
통합회원가입/전환한 학회
JAMS에서 이 아이디로
로그인 할 수 있습니다.

해당 정보를 변경할 시, 통합회원으로 가입한 모든 학회에 공통적으로 내용이 반영되어 보입니다.

메뉴 위치 : (공통)JAMS 홈페이지 메인화면

< 화면 : 통합회원계정정보 (A학회) >

개인정보

아이디 *	newmember	통합회원 아이디	newmember
성명(한글) *	김신규	성명(한자)	
성명(영문) *	영문 이름 new	영문 성	kim
생년월일 *	2020-06-17	성별 *	<input checked="" type="radio"/> 남성 <input type="radio"/> 여성
이메일 *	atype_new @ gmail.com	-- 직업입력 --	이메일등록확인

< 화면 : C학회 추가 회원가입 >



유의사항

통합회원계정이 있는 상태에서 미가입된 학회에 통합회원 계정으로 로그인을 시도하여 학회에 추가 가입을 진행하는 경우입니다.

개인) 통합회원가입안내

* .jams.or.kr 형식으로 된 URL 주소로 된 각 학회 JAMS 시스템으로 접속합니다.
본인이 다른 학회 JAMS에서 가입한 통합회원계정 정보를 입력하여 로그인을 시도합니다.

< 화면 : 가입약관 동의 >

가입약관

회원가입약관은 학회에서 등록할/등록한 회원가입약관내용이 표시됩니다.

...

위의 가입약관을 모두 읽어보았고 해당 약관에 동의 합니다.

미동의

가입신청

[가입약관]에 동의 처리를 진행합니다.

* 가입약관은 가입양식설정에서 등록가능합니다.

메뉴 위치 : (공통)학회>회원이입신청

< 화면 : 통합회원계정정보 (A학회) >

개인정보

아이디 *	newmember	통합회원 아이디	newmember
성명(한글) *	김신규	성명(한자)	
성명(영문) *	영문 이름 new	영문 성	kim
생년월일 *	2020-06-17	성별 *	<input checked="" type="radio"/> 남성 <input type="radio"/> 여성
이메일 *	atype_new@gmail.com	직접입력	이메일중복확인

< 화면 : A학회와 동일 정보입력 (C학회) >

JAMS 통합계정 공통정보

아이디 *	newmember1	아이디중복 확인
비밀번호 *	비밀번호는 9~12자의 영문, 숫자, 특수문자 조합으로 해주십시오.
비밀번호확인 *	
성명 *	한글 김신규 영문 이름 new 영문 성 kim	
생년월일 *	2020-06-17	
성별 *	<input checked="" type="radio"/> 남성 <input type="radio"/> 여성	
이메일 *	atype_new@gmail.com	직접입력

JAMS2.0 - Popup

아이디 검색

ID : newmember 검색

newmember 사용 불가능한 아이디입니다.

확인 취소

유의 사항

Q. 왜 <사용 불가능한 아이디>로 나오나요?
아이디중복 확인은 전체 JAMS 학회의 모든 회원을 대상으로 중복 여부를 검색합니다. 이미 다른 학회에서 사용하고 있는 아이디 및 로그인 시 사용하고 있는 (통합계정아이디)를 입력하시는 경우 중복된 아이디로 사용이 불가능합니다.

JAMS 통합계정 공통정보에서 입력하시는 아이디는 학회 로그인용 아이디가 아닌 학회의 회원별 정보 검색용 아이디입니다. 그러므로 입력한 아이디를 회원이 기억하실 필요는 없습니다.

[참고]

학회추가 가입 후 학회 로그인은 기존과 동일하게 현재 사용하고 있는 통합회계정의 아이디와 비밀번호를 그대로 사용하시면 됩니다.)

통합회원 식별정보 검사

통합 계정 선택

==계정 선택==
==계정 선택==
newmember

JAMS 내에서 [통합계정+가입하려는 학회]의 회원정보 중, 입력한 이메일의 중복여부를 검사합니다.
검사 후, 통합회원 식별정보(성명, 생년월일, 성별, 이메일)가 일치하는 회원이 있는지 통합회원 중복검사를 실행합니다. 일치하는 계정이 있는 경우, 통합 계정을 선택하는 화면이 제공되며, 계정을 선택해야 [다음]으로 넘어갈 수 있습니다.

메뉴 위치 : (공통)학회>회원가입신청

< 화면 : C유형으로 연결 된 경우 >

회원가입신청

[홈](#) / [학회>회원가입신청](#) [HELP](#)

문화학
 만남
 독일현대

간행물 구독 신청 [구독료]

Studies in English Education

비고 [150자 이내 입력이 가능합니다]

웹 페이지 메시지 ✕

회원 정보가 등록되었습니다.

확인
등록

확인결과 귀하는 이미 통합회원 계정을 가지고 있습니다.

통합회원 아이디가 있는 이용자는 통합회원 계정으로만 시스템 이용 및 학회 가입이 가능합니다.

통합아이디: **newmember**
이름: 김신규
이메일: atype_new@gmail.com

아이디를 제외한 다른 모든 정보는 오늘 학회 가입 시 입력된 내용을 기준으로 일괄 갱신됩니다.

입력된 내용 중 추가적으로 수정이 필요한 사항을 확인하시고 하단의 [등록] 버튼을 누르시면 학회 가입신청이 완료됩니다.

가입신청 후에는 학회의 규정에 따라 추가적인 승인절차 후 이용이 가능할 수 있습니다.

학회가입 추가 입력정보

소속기관 *	<input type="text" value="소속기관"/>		
소속기관소재지 *	<input type="text" value="수도권"/> ▼		
직위	<input type="text"/>		
전화번호 *	-- 선택 --	<input type="text"/>	<input type="text"/>
휴대폰	010	<input type="text" value="0000"/>	<input type="text" value="0000"/>
주소 *	<input type="text" value="우편번호찾기"/>		
(우편물, 자료 발송 등 수령 가능 주소)	<input type="text"/>		
사용언어 *	한국어 ▼		
계좌정보 (심사로 등 입금용)	은행명 <input type="text"/>	계좌번호 <input type="text"/>	예금주명 <input type="text"/>

- 1
 입력 된 정보와 일치하는 통합회원계정을 찾아 연결합니다.
 통합아이디, 이름, 이메일 정보가 맞는지 여부를 확인해주세요.
 * 본인의 계정 정보와 일치하지 않는다면 가입을 멈추신 후,
 반드시 JAMS 개발팀으로 문의주시기 바랍니다.
- 2
 학회가입 추가 입력정보는 가장 최근에 가입했거나 수정했을 때
 입력한 정보로 기본 입력되어 제공됩니다.
 여기에서 정보를 추가/수정하는 경우 통합한 다른 학회 계정에도
 동일하게 반영되어 수정됩니다.
 * 전공분야 및 기타 정보는 각 학회마다 다르게 설정됩니다.

6

2

1

2

메뉴 위치 : (관리자)학회 > 회원관리 > 회원정보관리 > 회원정보관리
 (일반회원) 학회 > My Page > 회원정보관리

< 화면 : 회원가입완료 후, 개인회원정보 >

회원정보

회원구분	정회원	회원상태	정상
------	-----	------	----

개인정보

아이디 *	newmember1	통합회원 아이디	newmember
성명(한글) *	김신규	성명(한자)	
성명(영문) *	영문 이름 new	영문 성	kim
생년월일 *	2020-06-17	성별 *	<input checked="" type="radio"/> 남성 <input type="radio"/> 여성
이메일 *	atype_new @ gmail.com		-- 직업입력 --
전화번호	042 000 0000	휴대폰 *	010 0000 0000
주소 (우편물, 자료 발송 등 수령 가능 주소)	우편번호찾기		
주소 구분	<input type="radio"/> 자택 <input type="radio"/> 직장		사용언어 * 한국어

현재 가입한 학회에 등록되는
고유계정정보입니다.
(이 아이디로는 로그인
불가능합니다.)

통합회원계정 아이디로써,
통합회원가입/전환한 학회
JAMS에서 이 아이디로
로그인 할 수 있습니다.

해당 정보를 변경할 시, 통합회원으로 가입한 모든 학회에 공통적으로 내용이 반영되어 보입니다.

메뉴 위치 : (공통)JAMS 홈페이지 메인화면

< 화면 : 미전환 된 기존회원계정정보 >

● 개인정보

아이디 *	testdtype1	통합회원 아이디	
성명(한글) *	디유형	성명(한자)	
성명(영문) *	영문 이름 type	영문 성	D
생년월일 *	1991-09-01	성별 *	<input checked="" type="radio"/> 남성 <input type="radio"/> 여성
이메일 *	testd @ mail.com	직접입력	이메일중복확인



유형 설명

기준에 가입된 JAMS 학회 계정은 있으나, 통합전환을 하지 않은 상태에서 기준에 가입한 학회계정 정보로 로그인해 통합회원전환을 하는 경우입니다.

개인) 통합회원가입안내

*.jams.or.kr 형식으로 된 URL 주소로 된 각 학회 JAMS 시스템으로 접속합니다.
본인이 해당 학회에서 기준에 가입한 계정 정보를 입력하여 로그인을 시도합니다.

< 화면 : 기존정보로 로그인 >

<상세화면> 다음페이지에서 제공

메뉴 위치 : 홈페이지 메인 화면

< 화면 : STEP1 - 통합회원전환안내 >

통합회원 > 통합회원 가입 및 전환

STEP1 통합회원전환안내 > STEP2 전환 대상 확인 > STEP3 통합계정 정보등록 > STEP4 가입완료

○ JAMS 통합회원 가입안내

다유형님, 안녕하세요.

현재 JAMS 시스템은 각 학회 별로 ID/PW를 생성하는 방식에서 단일 계정으로 모든 JAMS 시스템을 사용할 수 있도록 통합회원 전환을 실시하고 있습니다.

이번 1회 전환으로 연구자님께서 현재 로그인 하신 학회 시스템의 회원정보에 등록된 이름, 성별, 생년월일, 이메일 주소와 동일한 정보를 갖는 모든 학회의 JAMS 정보가 통합회원 계정으로 자동 전환될 예정입니다.

통합회원 미 전환 시, 향후 시스템 사용이 불가하오니 번거롭더라도 참여 부탁드립니다.

통합회원 가입안내에 대한 내용을 확인하고 이해하였습니다. 네, 확인하였습니다.

○ 통합회원 전환 처리 동의

JAMS 통합회원 전환 처리 동의

한국연구재단에서는 2020.2.21.부터 를 사용하는 학술단체 이용자의 편의성 향상을 위하여 모든 JAMS 시스템에서 단일 계정을 사용할 수 있도록 통합회원 제도를 도입합니다. 기존 JAMS 이용자의 회원정보를 통합회원으로 변경하기 위하여 다음과 같이 정보 조회 및 전환 처리가 이루어질 예정입니다.

위 조건에 따른 통합회원 전환 처리 및 정보처리 사항에 동의하십니까?(미 동의시, 통합회원전환이 불가하며 이에 따라 향후 시스템 사용이 어렵습니다.)

동의 미동의

4

JAMS 통합회원 가입안내 글을 확인하시고 체크합니다.

통합회원 전환 처리 동의 여부를 “동의” 해주시기 바랍니다.

메뉴 위치 : 홈페이지 메인 화면 < 화면 : STEP2 - 전환 대상 확인 - 통합회원목록에서 아이디 선택 O >



현재 로그인을 시도한 학회에 가입된 이용자의 식별 정보를 확인할 수 있습니다.
(성명, 성별, 생년월일, 이메일)

현재 로그인을 시도한 학회를 포함하여 식별정보가 동일한 학회 정보 목록이 제공되며, 이 중에서 통합회원계정으로 사용할 아이디를 선택합니다.
*** 만일, 본인이 가입하지 않은 학회 목록이 포함되어 있거나, 가입한 학회 정보가 누락된 경우에는 JAMS 안내센터로 연락주시기 바랍니다.**

성명+성별+생년월일+이메일이 모두 동일한 정보가 확인된 후에 해당 항목을 체크합니다.

유의 사항 2
아이디 선택할 수 없다면, 이미 다른 통합회원이 사용 중인 아이디 이므로, 다음으로 진행할 수 없으며, 이 때에는 JAMS 개발팀으로 연락주시기 바랍니다.

유의 사항 1

5

메뉴 위치 : 홈페이지 메인 화면 < 화면 : STEP3 - 통합계정 정보등록 - 통합회원목록에서 아이디 선택 O >

선택하신 아이디로 자동입력 됨
(아이디 임의로 수정 불가능)

학회 공통정보를 확인할 수
있으며, 수정할 수 있습니다.
수정 후, 통합한 모든 학회에
수정내용이 반영되어 보입니다.

유의 사항

통합회원 계정에서 사용 할
비밀번호를 다시 설정합니다.
비밀번호 설정 시, 연결된 모든
학회에 공통으로 적용되며,
설정된 비밀번호로 입력하지
않을 시 로그인 이 불가능하니
유의하시기 바랍니다.

[전환하기] 후에는 아이디를
변경할 수 없으니 최종 확인 후,
진행하시기 바랍니다.

메뉴 위치 : (공통)JAMS 홈페이지 메인화면

< 화면 : 기존계정 혹은 통합계정으로 로그인 시도 >

검색어를 입력하세요.

술대회 e-Journal 알림마당

아이디 [test809] 패스워드 [.....] LOGIN 회원가입 | 아이디/비밀번호 ?

1

웹 페이지 메시지 X

통합회원으로 전환하세요.

2

확인

Quick Link

3

기존 사용 계정 통합회원 계정으로 전환

4

JAMS 통합회원 가입안내

김신규님, 안녕하세요.

현재 JAMS 시스템은 각 학회 별로 ID/PW를 생성하는 방식에서 단일 계정으로 모든 JAMS 시스템을 사용할 수 있도록 통합회원 전환을 실시하고 있습니다.

유형 설명

이 유형은 (다른학회)통합회원으로 전환된 계정이 있고 접속하려는 학회의 기존 회원으로, 통합회원으로 미 전환된 경우로 (학회계정 또는 통합회원 계정)로그인해 통합회원 전환을 하는 진행하는 경우입니다

****통합회원 전환유형****

(E유형): 접속한 해당학회의 학회계정으로 로그인하여 통합회원 전환.

(F유형): (다른학회)통합전환된 계정으로 로그인하여 통합회원 전환.

개인) 통합회원가입안내

*.jams.or.kr 형식으로 된 URL 주소로 된 각 학회 JAMS 시스템으로 접속합니다.

아직 통합회원전환이 이루어지지 않은 학회에 가입했던 계정 정보를 입력하거나 통합회원전환 계정을 입력하여 로그인을 시도합니다.

통합회원 > 통합회원 전환

STEP1 통합회원전환안내

STEP2 전환 대상 확인

STEP3 가입완료

4

JAMS 통합회원 가입안내

김신규님, 안녕하세요.

현재 JAMS 시스템은 각 학회 별로 ID/PW를 생성하는 방식에서 단일 계정으로 모든 JAMS 시스템을 사용할 수 있도록 통합회원 전환을 실시하고 있습니다.

<상세화면> 다음페이지에서 제공

메뉴 위치 : 홈페이지 메인 화면

< 화면 : STEP1 - 통합회원전환안내 >

통합회원 > 통합회원 전환

STEP1 통합회원전환안내 > STEP2 전환 대상 확인 > STEP3 가입완료

다유형님, 안녕하세요.

현재 JAMS 시스템은 각 학회 별로 ID/PW를 생성하는 방식에서 단일 계정으로 모든 JAMS 시스템을 사용할 수 있도록 통합회원 전환을 실시하고 있습니다.

이번 1회 전환으로 연구자님께서 현재 로그인 하신 학회 시스템의 회원정보에 등록된 이름, 성별, 생년월일, 이메일 주소와 동일한 정보를 갖는 모든 학회의 JAMS 정보가 통합회원 계정으로 자동 전환될 예정입니다.

통합회원 미 전환 시, 향후 시스템 사용이 불가하오니 번거롭더라도 참여 부탁드립니다.

통합회원 가입안내에 대한 내용을 확인하고 이해하였습니다. 네, 확인하였습니다.

통합회원 전환 처리 동의

JAMS 통합회원 전환 처리 동의

한국연구재단에서는 2020.2.21.부터 를 사용하는 학술단체 이용자의 편의성 향상을 위하여 모든 JAMS 시스템에서 단일 계정을 사용할 수 있도록 통합회원 제도를 도입합니다. 기존 JAMS 이용자의 회원정보를 통합회원으로 변경하기 위하여 다음과 같이 정보 조회 및 전환 처리가 이루어질 예정입니다.

위 조건에 따른 통합회원 전환 처리 및 정보처리 사항에 동의하십니까?(미 동의시, 통합회원전환이 불가하며 이에 따라 향후 시스템 사용이 어렵습니다.)

동의 미동의

5 확인 취소

JAMS 통합회원 가입안내 글을 확인하시고 체크합니다.

통합회원 전환 처리 동의 여부를 “동의” 해주시기 바랍니다.

메뉴 위치 : 홈페이지 메인 화면

< 화면 : STEP2 - 전환 대상 확인 >

통합회원 > 통합회원 전환

STEP1 통합회원전환안내 > STEP2 전환 대상 확인 > STEP3 가입완료

○ 사용자 정보 확인

[학술지평가학회] 가입정보

아이디 : test809
 성명 : 김신규
 성별 : 남성
 생년월일 : 2020.06.17
 등록이메일 : atype_new@gmail.com

○ 가입된 다른 학회 JAMS 계정정보 목록

※ 사용자 정보와 이름+성별+생년월일+이메일이 모두 동일한 JAMS 가입 목록

확인결과 귀하와 이미 통합회원 계정을 가지고 있습니다.
 통합회원 아이디가 있는 이용자는 전환되지 않은 다른 학회의 기존 JAMS 계정을 통합 아이디로 자동 전환합니다.

통합회원아이디 : newmember			
이름 : 김신규			
이메일 : atype_new@gmail.com			
- 통합되지 않은 JAMS 계정			
• 학술지평가학회	이름:김신규	아이디: test809	이메일: atype_new@gmail.com
- 통합된 JAMS 계정			
• JAMS운영관리센터	이름:김신규	아이디: newmember	이메일: atype_new@gmail.com
• JAMS 테스트학회 계타	이름:김신규	아이디: asdas1123	이메일: atype_new@gmail.com

만약 본인이 가입하지 않은 학회 목록이 포함되어 있거나, 가입한 학회 정보가 누락된 경우에는 JAMS 안내센터(042-869-7844), 또는 jamsadmin@nrf.re.kr로 연락 주시길 바랍니다.

6 [확인] [취소]

현재 로그인을 시도한 학회에 가입된 이용자의 식별 정보를 확인할 수 있습니다.
(성명, 성별, 생년월일, 이메일)

통합회원전환 된 계정 정보를 보여주며, 통합 전환/미전환 된 학회 목록을 구분할 수 있도록 화면이 제공됩니다.

* 만일, 본인이 가입하지 않은 학회 목록이 포함되어 있거나, 가입한 학회 정보가 누락된 경우에는 JAMS 안내센터로 연락주시기 바랍니다.

유의 사항

[확인]을 누르면, 통합되지 않은 JAMS 계정을 통합합니다.
*이후에는 전환을 해제할 수 없으니 최종적으로 확인하시기 바랍니다.

웹 페이지 메시지

? 통합회원 전환을 진행 하시겠습니까?

7 [확인] [취소]

메뉴 위치 : 홈페이지 메인 화면

< 화면 : STEP3 - 가입완료 >

통합회원 > 통합회원 전환

STEP1 통합회원전환안내 > STEP2 전환 대상 확인 > STEP3 가입완료

● JAMS 통합회원 가입안내

통합회원 전환이 완료되었습니다. 앞으로는 아래 정보로 모든 JAMS 시스템을 이용할 수 있습니다.

JAMS통합아이디: newmember
 이름: 김신규
 가입 이메일: atype_new@gmail.com
 통합회원 전환일: 2020-07-09

가입학회목록

- 학술지평가학회
- JAMS 테스트학회 계타
- JAMS운영관리센터

이용하시려는 학회 JAMS 메인화면에서 통합회원 계정으로 다시 한번 로그인 해주시기 바랍니다.

8 [확인]

통합회원전환을 완료한 계정의 회원 정보를 확인합니다.

통합회원전환 된 학회목록을 확인할 수 있습니다.

웹 페이지 메시지

! 통합회원 전환이 완료되었습니다.
통합회원으로 로그인해주세요

9 [확인]